


LAKRIDSMANDEN

OPGAVE 1



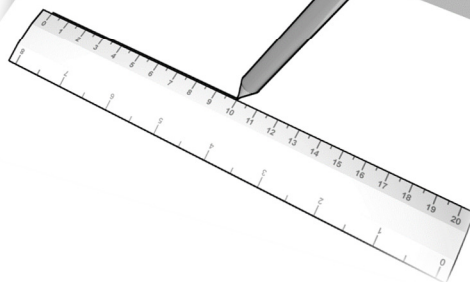
Lav en forside til din notesbog

På et stykke hvidt karton tegner du en forside til din notesbog.

Forsiden skal have:


- en titel
- en illustration
- dit navn

Lim til sidst forsiden på din notesbog.



LAKRIDSMANDEN

OPGAVE 2




Stil spørgsmål

Skriv videre på sætningerne:

- Hvorfor gjorde ...
- Hvordan er ...
- Hvorfor ...
- Hvem er ...
- Hvad betyder ... mon?
- Tror I, at ...
- Vi forstår ikke, hvorfor ...




OPGAVE 3



Lav en forudsigelse


Skriv videre på sætningerne:

- Vi forudsiger, at ...
- Vi tror, at ...
- Vi vil vædde med, at
- Fordi (....) skete, så tror vi, at det næste bliver ...



LAKRIDSMANDEN

OPGAVE 4



Opklar noget


Skriv videre på sætningerne:

- Åh, nu forstår vi ...
- Nu giver det mening, at...
- Det, at ..., betyder i virkeligheden ...



LAKRIDSMANDEN

OPGAVE 5



Skriv en artikel

Skriv en avisartikel om de seks mystiske lykkeposer, der er solgt i slikmutterens butik

Husk at give teksten et layout, der passer til avis-genren.

Der skal være:


- Rubrik, underrubrik og mellemrubrikker
- Spalter med lige venstre- og højremargin
- Byline

Skriv din artikel i et tekstbehandlingsprogram.



LAKRIDSMANDEN

OPGAVE 6



Skriv et kærestebrev

Skriv et kærestebrev til Linda, som drengen har skrevet.


Brevet skal være skrevet i hånden. Tænk over, indhold og udformning, og brug nogle af de oplysninger, som I har fået om Linda og drengen.

Og bare rolig - drengen tør alligevel *ikke* give brevet til Linda... 😊



LAKRIDSMANDEN

OPGAVE 7



Skriv et opslag

Drengen er forvirret over alt det, som han oplever med Lakridsmanden, og som ingen vil tro på. Han ender med at spørge en rigtig forfatter til råds. Han mailer til forfatteren og lader som om, det hele er en opdigtet historie, som han er i gang med at skrive, og som han nu mangler en god slutning på.

Kort tid efter kan drengen læse på forfatterens hjemmeside, at han er i gang med at skrive en ny roman, der skal handle om en levende lakridsmand:

”Kære trofaste læsere


Jeg har i et stykke tid tumlet med nogle idéer til en ny roman, som jeg fornemmer kan blive rigtig spændende. Jeg vil her løfte sløret for lidt af handlingen, men er naturligvis påpasselig med at afsløre for meget.”



Skriv forfatterens opslag færdigt.

Giv det færdige opslag til en anden gruppe og lad dem skrive en reaktion fra drengen på det, som han læser på forfatterens hjemmeside.

OPGAVE 8

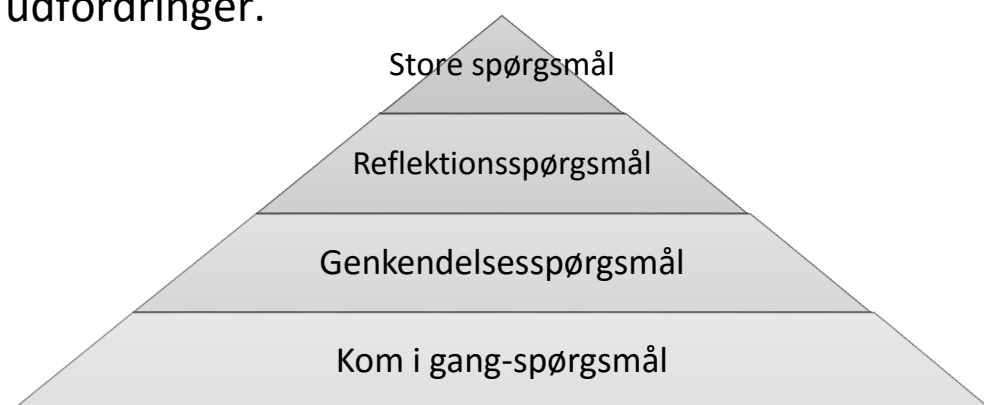


Brug spørgsmålspyramiden

Stil spørgsmål til *Lakridsmanden*, som kan åbne teksten og skabe større forståelse af det, som I læser.

I skal stille spørgsmål på 4 niveauer:

1. **Kom i gang-spørgsmål:** Spørgsmål, hvor svaret kan findes i teksten - altså "på linjerne".
2. **Genkendelsesspørgsmål:** Spørgsmål til noget i teksten, I kender fra jeres eget liv.
3. **Refleksionsspørgsmål:** Spørgsmål, hvor svaret ikke står direkte i teksten, men "mellem linjerne".
4. **Store spørgsmål:** Spørgsmål, som teksten lægger op til at stille – til det at være menneske, til dilemmaer eller udfordringer.



Byt spørgsmål med en anden gruppe. Svar på hinandens spørgsmål.